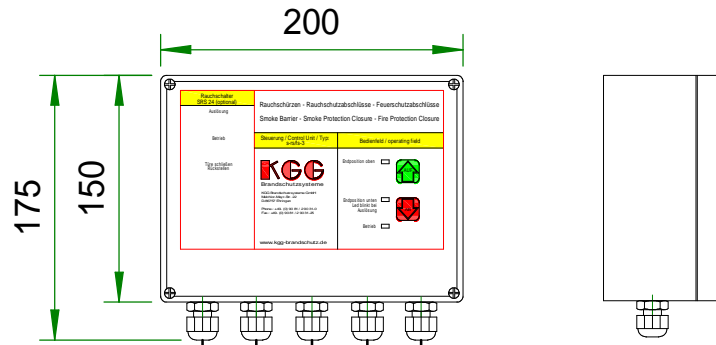


Steuerung s-rs/fs-3
Größe: 200 x 175/150 x 85mm

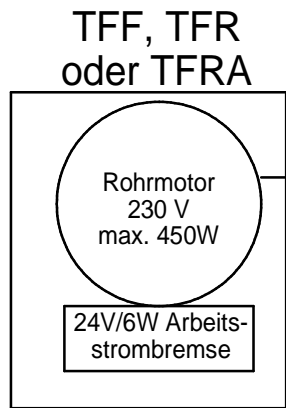


bauseitige
Netzzuleitung
3x1,5mm² mit PE

Motorkabel (max. 1,5m)
Ölflex 9x0,75mm²
max. 1,5m

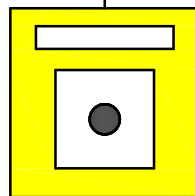
Brandmeldekabel 2x2x0,8
in Reihe zu den Rauchmeldern.

letzter Melder mit
Endwiderstand 5,6 kOhm



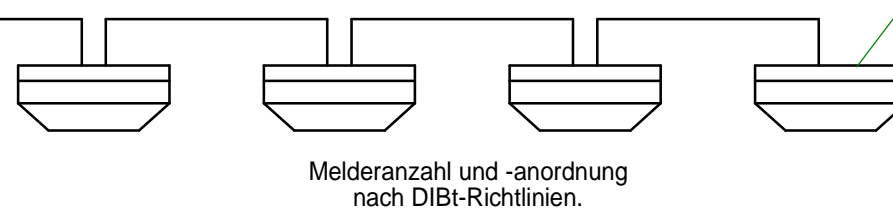
Kabel 2x0,8mm²
zum Handtaster

Potentialfreies Signal / Brandalarm
Brandmeldekabel 2x2x0,8mm²



Handtaster unter Glas,
gelb,
Größe: 125 x 125 x 35mm

bauseitige
Brandschutzzentrale



Position der Steuerung
und des Handtasters vor
Ort festlegen.

Die Urheberrechte dieser Zeichnung stehen ausschließlich der Firma KGG Brandschutzsysteme GmbH zu. Die Zeichnung darf ohne Einverständnis der Firma KGG Brandschutzsysteme GmbH nicht kopiert oder vervielfältigt werden.				Zul. Abweichung:		Werkstoff:		Maßstab: 1 : 10		Gewicht:	
				Produkt Nr.: Elektrik				Oberfläche:		Baugruppenbezeichnung	
Datum		Name		 Brandschutzsysteme Melchior-Meyr-Str. 22 86757 Ehrlingen Tel.: 0 90 81 / 2 90 31-0 Fax.: 0 90 81 / 2 90 31-25 www.KGG-Brandschutz.de		Elektrik		Bauteilbezeichnung		Blatt A3	
21.10.2008		Götz				Datenblatt					
Index		Änderung		Datum		Name		Verkabelung		Zeichnungsnummer	
										Bl.	

Pfad: X:/ Technik			
-------------------	--	--	--